

목 차

정 정 신 고 (보 고)	1
【 대표이사 등의 확인 】	2
반 기 보 고 서	3
【 대표이사 등의 확인 】	4
I. 회사의 개요	5
1. 회사의 개요	5
2. 회사의 연혁	5
3. 자본금 변동사항	6
4. 주식의 총수 등	6
5. 의결권 현황	8
6. 배당에 관한 사항 등	8
II. 사업의 내용	9
III. 재무에 관한 사항	20
IV. 감사인의 감사의견 등	22
V. 이사의 경영진단 및 분석의견	23
VI. 이사회 등 회사의 기관 및 계열회사에 관한 사항	24
1. 이사회에 관한 사항	24
2. 감사제도에 관한 사항	24
3. 주주의 의결권 행사에 관한 사항	24
4. 계열회사 등의 현황	25
VII. 주주에 관한 사항	26
VIII. 임원 및 직원 등에 관한 사항	28
1. 임원 및 직원의 현황	28
2. 임원의 보수 등	29
IX. 이해관계자와의 거래내용	30
X. 그 밖에 투자자 보호를 위하여 필요한 사항	31
XI. 재무제표 등	32
XII. 부속명세서	59
【 전문가의 확인 】	60
1. 전문가의 확인	60
2. 전문가와의 이해관계	60

정정 신고 (보고)

2012년 08월 16일

1. 정정대상 공시서류 : 반기보고서
2. 정정대상 공시서류의 최초제출일 : 2012년 08월 14일
3. 정정사항

항 목	정정사유	정 정 전	정 정 후
대표이사등의 확인	신고업무담당이사 미서명	신고업무담당이사 미서 명	신고업무담당이사 서명

【 대표이사 등의 확인 】

대표이사등의 확인 · 서명

확 인 서

우리는 당사의 대표이사 및 신고담당업무 이사로서 이 공시서류의 기재내용에 상당한 주의를 다하여 직접 확인, 검토한 결과, 중요한 기재사항의 기재 또는 표시의 누락이나 허위의 기재 또는 표시가 없고, 이 공시서류에 표시된 기재 또는 표시사항을 이용하는 자의 중대한 오해를 유발하는 내용이 기재 또는 표시되지 아니하였음을 확인합니다.


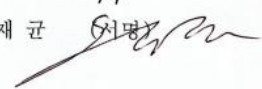
또한 당사는 [주식회사의 외부감사에 관한 법률] 제2조의 2 및 제2조의 3의 규정에 따라 내부회계관리제도를 마련하여 운영하고 있음을 확인합니다. ([주식회사의 외부감사에 관한 법률] 제2조에 의한 외감대상법인에 한함)

2012 년 8 월 14 일

아 이 텍 반 도 체 (주)

대표이사 유 남 영

신고업무담당이사 오 재 균

반기보고서

(제 8 기)

사업연도 2012년 01월 01일 부터
 2012년 06월 30일 까지

금융위원회

한국거래소 귀중

2012 년 8 월 14 일

회 사 명 :

아이텍반도체

대 표 이 사 :

유 남 영

본 점 소 재 지 :

경기도 군포시 당정동 SK벤티움 104-701

(전 화) 031-436-2046

(홈페이지) <http://www.iteksemi.com>

작 성 책 임 자 :

(직 책) 과장 (성 명) 김 대 열

(전 화) 031-436-2046

【 대표이사 등의 확인 】

대표이사등의 확인 · 서명

확 인 서


우리는 당사의 대표이사 및 신고담당업무 이사로서 이 공시서류의 기재내용에 상당한 주의를 다하여 직접 확인, 검토한 결과, 중요한 기재사항의 기재 또는 표시의 누락이나 허위의 기재 또는 표시가 없고, 이 공시서류에 표시된 기재 또는 표시사항을 이용하는 자의 중대한 오해를 유발하는 내용이 기재 또는 표시되지 아니하였음을 확인합니다.

또한 당사는 [주식회사의 외부감사에 관한 법률] 제2조의 2 및 제2조의 3의 규정에 따라 내부회계관리제도를 마련하여 운영하고 있음을 확인합니다. ([주식회사의 외부감사에 관한 법률] 제2조에 의한 외감대상법인에 한함)

2012 년 8 월 14 일

아 이 텍 반 도 체 (주)

대표이사 유 남 영



I. 회사의 개요

1. 회사의 개요

가. 회사의 법적, 상업적 명칭

당사의 명칭은 '아이텍반도체 주식회사'라고 표기합니다.

또한 영문으로는 ITEK Semiconductor, Inc. 라고 표기합니다.

나. 설립일자 및 존속기간

2005년 2월 1일에 설립되었습니다.

다. 본점의 주소, 전화번호 및 홈페이지

주 소 : 경기도 군포시 당정동 522 SK벤티움 104동 701호

전 화 : 031-436-2046

홈페이지 : <http://www.iteksemi.com>

라. 중소기업 해당여부

당사는 보고서 제출일 현재 중소기업기본법 제2조에 의한 중소기업에 해당합니다.

마. 주요사업의 내용

당사는 시스템 반도체 테스트회사로서 시스템 반도체 생산의 마지막 공정인 테스트를 담당하고 있습니다. 시스템 반도체 테스트분야의 주요 고객은 반도체 테스트를 아웃소싱하는 업체로 IDM, 팹리스 업체입니다. 당사의 경우 대부분이 팹리스 업체입니다.

2. 회사의 연혁

일 자	주 요 내 용
2005년 02월	아이텍반도체(주) 법인설립, 본사 아파트형공장 매입
2005년 03월	유상증자 , Credence Quartet Test 장비 최초 투자
2005년 04월	유상증자
2005년 08월	본사 아파트형공장 추가매입
2005년 12월	벤처기업인증(인증기관 : 경기중소기업청)
2006년 02월	ISO9001 , ISO14001 인증
2006년 05월	유상증자
2007년 02월	본사 아파트형공장 추가 매입
2007년 07월	제3자 배정 유상증자, Verigy 93000 Test 장비 최초 투자
2008년 01월	본사 아파트형공장 추가 매입
2008년 06월	기술혁신형 중소기업(INNO-BIZ) 획득-경기지방중소기업청장
2009년 10월	제3자 배정 유상증자, Eagle ETS364B Test 장비 최초 투자
2009년 11월	기업부설연구소 설립, 우리사주조합설립
2009년 12월	제3자 배정 유상증자
2010년 02월	35% 무상증자

2010년 06월	본사 아파트형 공장 추가 매입
2010년 10월	코스닥 상장
2012년 01월	동탄 신공장 토지 매입

3. 자본금 변동사항

증자(감자)현황

(기준일 : 2012년 06월 30일)

(단위 : 원, 주)

주식발행 (감소)일자	발행(감소) 형태	발행(감소)한 주식의 내용				비고
		주식의 종 류	수량	주당 액면가액	주당발행 (감소)가액	
2005.03.23	유상증자(주주배정)	보통주	1,000,000	500	500	
2005.06.01	유상증자(주주배정)	보통주	240,000	500	1,250	
2006.05.10	유상증자(주주배정)	보통주	160,000	500	2,000	
2007.07.11	유상증자(제3자배정)	보통주	200,000	500	6,500	
2009.10.01	유상증자(제3자배정)	우선주	422,222	500	9,000	
2009.12.15	유상증자(제3자배정)	보통주	150,000	500	2,550	
2010.02.05	무상증자	보통주	962,500	500	-	
2010.02.05	무상증자	우선주	147,778	500	-	
2010.10.20	유상증자(일반공모)	보통주	900,000	500	9,100	
2010.10.27	전환권행사	보통주	26,546	500	-	

4. 주식의 총수 등

주식의 총수 현황

(기준일 : 2012년 06월 30일)

(단위 : 주)

구 분	주식의 종류			비고
	보통주	-	합계	
I. 발행할 주식의 총수	20,000,000	-	20,000,000	-
II. 현재까지 발행한 주식의 총수	5,209,046	-	5,209,046	-
III. 현재까지 감소한 주식의 총수	0	-	0	-
	1. 감자	-	-	-
	2. 이익소각	-	-	-
	3. 상환주식의 상환	-	-	-
	4. 기타	-	-	-

IV. 발행주식의 총수 (II-III)	5,209,046	-	5,209,046	-
V. 자기주식수	0	-	0	-
VI. 유통주식수 (IV-V)	5,209,046	-	5,209,046	-

5. 의결권 현황

(기준일 : 2012년 06월 30일)

(단위 : 주)

구 분	주식의 종류	주식수	비고
발행주식총수(A)	보통주	5,209,046	-
	-	-	-
의결권없는 주식수(B)	-	-	-
	-	-	-
정관에 의하여 의결권 행사가 배 제된 주식수(C)	-	-	-
	-	-	-
기타 법률에 의하여 의결권 행사가 제한된 주식수(D)	-	-	-
	-	-	-
의결권이 부활된 주식수(E)	-	-	-
	-	-	-
의결권을 행사할 수 있는 주식수 (F = A - B - C - D + E)	보통주	5,209,046	-
	-	-	-

6. 배당에 관한 사항 등

최근 3사업연도 배당에 관한 사항

구 분	주식의 종류	제7기	제6기	제5기
주당액면가액 (원)		500	500	500
당기순이익 (백만원)		527	2,873	3,405
주당순이익 (원)		101	640	838
현금배당금총액 (백만원)		-	-	-
주식배당금총액 (백만원)		-	-	-
현금배당성향 (%)		-	-	-
현금배당수익률 (%)	-	-	-	-
	-	-	-	-
주식배당수익률 (%)	-	-	-	-
	-	-	-	-
주당 현금배당금 (원)	-	-	-	-
	-	-	-	-
주당 주식배당 (주)	-	-	-	-
	-	-	-	-

II. 사업의 내용

(1) 업계 개황

1) 반도체 테스트 분야란

반도체 산업은 “산업의 쌀” 또는 “경제의 인프라”로 불리며, 전자, 정보통신, 자동차, 항공우주, 바이오 산업등 첨단산업에 걸쳐 핵심이 되는 기반산업으로 국가경쟁력 향상에 지대한 영향을 주는 고부가가치 산업입니다.

초기 반도체 산업은 종합반도체업체(IDM)의 주도로 성장하였지만, 최근 들어서는 각생산공정별로 전문화되고 있는 추세입니다. 반도체 테스트는 반도체 생산공정상의 마지막 부분을 담당하며, 생산된 웨이퍼와 반도체 칩을 전수 검사하여 양품과불량을 판별하는 전문 업체를 지칭합니다.

2) 반도체 산업 내에서의 테스트 분야의 Position

가) 반도체 제조공정별 특성과 주요 기업

반도체 회사들을 제조공정에 따라 나누면 아래[표]와 같이 전체 공정을 모두 가지고 있는 IDM 업체와 각 공정에 전문화된 회사들로 나눌 수 있습니다. 팹리스 업체와 파운드리 업체는 전공정에 전문화된 회사들이고, 패키지와 테스트 업체는 후공정에서 전문화된 회사들입니다.

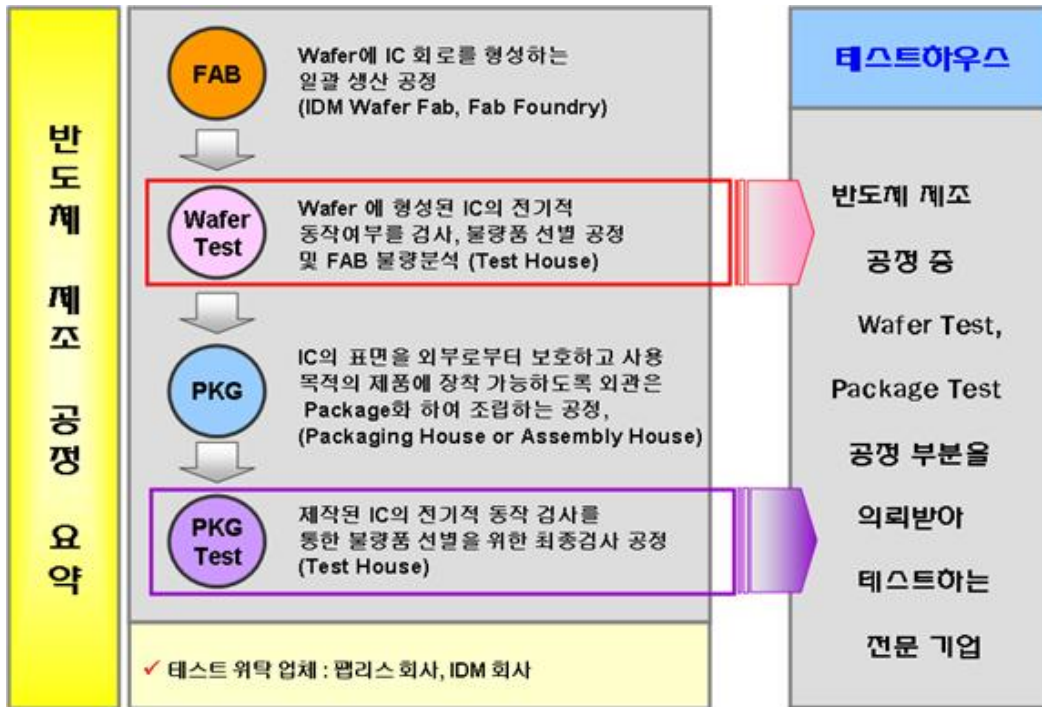
[표] 반도체 제조공정별 특성과 주요 기업

공정별		사업특성	주요업체
일관공정 (IDM)		<ul style="list-style-type: none"> - 칩설계에서 제조 및 테스트까지 일관공정 체제를 구축하여 직접수행 - 메모리 제조의 가장 성숙한 모델 - 기술력과 규모의 경제를 통한 경쟁 확보 - 거대 투자의 고위험 고수익 형태 	Intel, 삼성, 하이닉스, Micron, TI,STMicro, Qimonda, Infineon, Freescale, Elpida, Renesas, NEC Elec
前공정	설계전문 (Fabless)	<ul style="list-style-type: none"> - 칩의 설계만 전문으로 하는 업체 - 고위험의 거대투자를 회피 할 수 있으나, 위탁제조의 비용 부담 필요 - 고도의 시장 예측이 필요하며, 주문생산의 최소 물량 수준 예측 필요 	Broadcom, Qualcomm, Marvell, Xilinx, Altera, NVIDIA, ATI, 아나패스, 넥스트칩
	제조전문 (파운드리)	<ul style="list-style-type: none"> - 주문방식에 의해 칩 생산만 전문 - 직접 칩을 설계하지 않고, 설계 전문업체 부터 위탁 제조 	TSMC, UMC, SMIC, Chartered Semi, IBM Micro, 동부하이텍
後공정	패키지 및 테스트	<ul style="list-style-type: none"> - 일반적으로 메모리 제조는 자체적으로 조립하지만, 비메모리분야는 다양한 제품을 모두 패키징 처리 할 수 없어 외부 위탁함 - 반도체 테스트는 전수 검사 이므로 자체적으로 조립 업체에서 하지만, 검사 장비가 고가이므로 다양한 칩을 모두 할 수 없어 테스트 전문 업체에 위탁함 	ASE Test, Amkor, Siliconware Precscio, STATS-ChipPAC

자료 : KIET 산업 연구원

나) 테스트 회사의 Position과 역할

반도체테스트는 반도체 제조공정상 후공정에 속하며, 생산공정상에서 웨이퍼 테스트와 패키지 테스트를 담당합니다. 웨이퍼 테스트 (Wafer Test)는 웨이퍼에 형성된 IC의 전기적 동작 여부를 검사하여 양품과 불량품을 선별한 후 다음 패키징 공정에 넘겨주는 것이며, 패키지 테스트(Package Test)는 제작된 반도체 칩의 전기적 동작 검사를 통한 양품을 선별 최종 납품하는 역할을 수행합니다. 아래[그림]는 반도체 제조공정상 반도체 테스트 회사의 위치와 업무를 표현한 내용입니다.



반도체테스트는 반도체 제조 공정상 맨 마지막에 위치하므로, 반도체 칩의 양품, 불량 판별 뿐 아니라 문제 발생시 어느 공정에서 문제가 되는지를 판별해 주는 역할을 수행하고 있습니다. 이는 반도체 산업내에서 테스트회사의 전문성이 요구받는 사항이기도 합니다.

3) 시스템 반도체 테스트 회사의 성격

메모리와 시스템 반도체 산업이 서로 다른 방향으로 발전했듯이 테스트 방식도 메모리와 시스템 반도체에 따라 다릅니다. 테스트 장비도 메모리 반도체는 일시에 많이 테스트 할 수 있게 발전을 하였고, 시스템 반도체는 다양한 반도체 테스트가 소량으로 가능토록 발전을 하였습니다. 아래[표]는 메모리 테스트 산업과 시스템 반도체 테스트 산업을 비교한 것입니다.

[표] 메모리 테스트 산업과 시스템 반도체 테스트 산업 비교

구분	메모리 테스트 산업	시스템 반도체 테스트 산업
----	------------	----------------

테스트 기법 및 항목	제한된 제품 D램(SD램, DDR), S램, Flash Memory 등에 대한 일반화된 테스트 기법 및 항목이 존재	제품의 설계목적에 따른 각 제품에 대한 다른 테스트 기법 및 항목 적용
투자 비용	테스터 대당 가격 (30억원~100억원)	테스터 대당 가격 (5억원~20억원)
대상 제품	소품종에 대한 대량 생산	다품종에 대한 각기 다른 생산 물량

시스템 반도체 테스트 장비는 메모리 테스트 장비에 비하여 낮은 가격이지만 (대당 5억 ~20억) 테스트 대상이 되는 제품의 특성에 따라 여러 가지 설비를 도입해야 합니다. 일반적으로 높은 주파수 대역의 시스템반도체 테스트(T-Con 등) 용 설비, 저 주파수 대역의 시스템반도체 테스트용 설비, 최근 국내 PMIC(Power Management IC) 등의 테스트에 주로 사용되는 Analog 테스트 설비등의 도입이 필요합니다.

또한 메모리 테스트와는 달리 시스템 반도체는 제품의 종류가 많으며, 해당 제품에 대해 테스트 기법과 항목이 각각 달라지므로 시스템 반도체에 대한 테스트 개발자의 폭넓은 이해가 매우 중요합니다.

따라서 메모리 반도체 테스트에 비해 시스템 반도체 테스트는 다양한 칩에 대한 이해력과 테스트 프로그램 개발능력, 다양한 고객에 대한 대응능력, 다품종 칩 양산 테스트에 따른 생산 스케줄 조정능력 등이 추가로 요구되고 있습니다.

(2) 회사 현황

1) 영업개황

당사는 설립시부터 고객의 성공이 회사의 성공이라는 미션아래 고객인 팹리스 회사와의 동반 성장을 위한 전략을 추구하여 왔습니다. 시스템반도체 생산은 공정별 전문 업체로 발전하여 왔으며, 팹리스업체가 설계한 제품을 파운드리 업체에서 생산, 패키징업체와 테스트회사를 통하여 다품종 소량 생산으로 수요자의 다양한 요구에 신속하게 대응하고 있습니다. TV, PC, 모바일기기 등 각 제품의 특성에 맞는 다양한 반도체를 개발, 양산하는 방향으로 산업구조가 형성되었으며 이에 따라 제품의 양품과 불량품을 판별하는 테스트 전문업체의 필요성이 더욱 대두되고 있습니다.

이런 시장환경에 맞추어 고객별 Needs를 정확히 파악하여 이에 맞는 개발을 통하여 영업을 확대하는 전략을 수립하고 있습니다.

2) 시장의 특성

가) 장치 산업

테스트 분야는 장치산업에 속합니다. 고가의 테스트 장비를 설치하여야만 양산이 가능하며, 양산 능력의 조절도 추가 장비 구매에 의해 가능합니다. 장치 산업의 특성상 초기 투자가 필수적이며, 어느 정도 사업체도에 오르기까지는 지속적인 투자가 필요합니다.

테스트 회사를 운영하기 위한 장비는 제품의 불량을 검증하기 위한 테스터, 패키지테스트를 위한 핸들러, 웨이퍼 테스트를 위한 웨이퍼 프로버, 테스트가 완료된 제품의 외관 검사 및 패키징을 위한 후공정 장비 등이 필요합니다.

나) 비용구조의 특이성

테스트 산업은 반도체 제조공정의 마지막 공정으로 고객으로부터 제공받은 웨이퍼와 반도체 칩의 불량유무를 판별하여 제공하게 됩니다. 그러므로 원재료가 없으며, 발생하는 비용은 대

부분이 장비 감가상각비와 인건비로 구성되는 특이한 비용 구조를 가지게 됩니다.

다) 기술 집약적 산업

테스트산업은 테스트 공정에 대한 기술 집약적 산업이며, 다양한 칩들에 대한 테스트 프로그램 개발 능력이 다른 공정에 비해 경험이 절실히 필요한 산업입니다. 테스트 개발자의 기술 및 경험에 따라 테스트 품질이 크게 달라지므로 핵심 테스트 인력의 보유가 테스트 회사의 큰 경쟁력이 됩니다.

3) 경쟁 현황

가) 국내 경쟁

국내 시스템 반도체 테스트를 전문으로 하고 있는 대표적인 기업으로는 4개의 업체(아이테스트, 테스나, 지엠테스트, 아이텍반도체)가 있으며 이 외에도 소규모의 업체들이 있습니다.

나) 진입장벽

반도체 테스트는 테스트 공정에 대한 장치 산업인 동시에 기술 집약적 산업입니다. 따라서 신규로 테스트 산업에 진출하기 위해서는 고가의 테스트 장비를 구입해야하는 비용 부담과 테스트Program 개발 능력 및 양산 능력, 품질 안정화에 대한 여러 가지 조건을 갖추어야 합니다. 이는 새로운 업체들이 반도체 테스트 산업 진입에 높은 진입 장벽 역할을 합니다.

다) 경쟁수단

반도체 테스트에 있어 경쟁수단은 해당 반도체를 테스트 할 수 있는 테스트 장비의 보유, 테스트 프로그램 개발 능력, 양산 능력, 테스트 단가를 들 수 있습니다.

4) 주요 제품 등의 현황

회사는 시스템반도체 생산의 마지막 공정인 테스트를 담당하는 업체로 테스트 제공을 통해 매출이 발생합니다.

(단위 : 천원)

품 목	생산(판매) 개시일	2011년 (비율)	2012년 반기 (비율)	제 품 설 명
패키지 테스트	2005.06	16,971,850 (71.4%)	7,708,670 (71.3%)	조립이 완료된 반도체에 대한 최종 양품/불량 판정 테스트
웨이퍼 테스트	2005.07	4,270,604 (18.0%)	1,898,968 (17.6%)	Fab에서 나온 Wafer를 조립 진행전 양품/불량 판정 테스트
기 타	-	2,524,954 (10.6%)	1,207,620 (11.2%)	반도체 테스트 프로그램 개발 매출 등
합 계		23,767,408 (100.0%)	10,815,258(100.0%)	

5) 생산 및 생산설비에 관한 사항

가) 생산능력 및 생산실적

(단위 : 천개, 천장, 천원)

제 품 품목명	구 분	2010년(제6기)		2011년(제7기)		2011년반기(제8기)	
		수량	금액	수량	금액	수량	금액
패키지 테스트	생산능력	283,540	21,215,086	431,701	30,134,678	221,571	14,066,915
	생산실적	207,835	15,550,658	243,134	16,971,850	121,421	7,708,670
	가 동 율	73.30%		56.32%		54.80%	
웨이퍼 테스트	생산능력	71	6,094,100	115	8,287,607	71	4,663,479
	생산실적	52	4,439,552	59	4,270,604	29	1,898,968
	가 동 율	72.85%		51.53%		40.72%	

(주1) 가동률 : 실제 장비 가동시간 / 최대 가동시간

- 년 최대가동시간 : 일 21시간 * 353일(월 1일 제외 : 3교대조 근무 교대일)

(주2) 생산능력은 생산실적을 가동률로 역산하여 계산하였습니다.

- 많은 종류의 반도체 칩과 웨이퍼를 테스트하기 때문에 최대 수량은 테스트 반도체 칩의 구성에 따라 변경됩니다. 따라서 해당년 생산실적으로 역산하여 생산능력을 계산하였습니다.

나) 생산설비에 관한 사항

(단위 : 천원)

과 목	기초장부금액 (2012.01.01)	증가	감소	당기상각	기말장부금액 (2012.06.30)
토지	5,630,970	6,184,285	-	-	11,815,255
건물	8,808,579	1,098	-	114,489	8,695,189
기계장치	30,763,108	2,254,734	-	3,883,797	29,134,045
차량운반구	120,741	-	-	16,561	104,179
공구와기구	8	-	-	-	8
비품	315,959	-	-	57,615	258,345
건설중인자산	623,420	5,906,870	6,184,285	-	346,005
합 계	46,262,785	14,346,987	6,184,285	4,072,462	50,353,026

6) 매출에 관한 사항

(단위 : 천개, 천원)

매출 유형	품 목	2010년(제6기)		2011년(제7기)		2012년반기(제8기)	
		수량	금액	수량	금액	수량	금액
반도체 테스트 매출	패키지테스트	207,835	15,550,658	243,134	16,971,850	121,421	7,708,670
	웨이퍼테스트	52	4,439,552	59	4,270,604	29	1,898,968
	개발매출 등	-	1,925,129	-	2,524,954	-	1,207,620
합 계		207,887	21,915,339	243,193	23,767,408	121,450	10,815,258

7) 연구개발활동
가) 연구개발 담당조직



업무 영역
1. 제품의 전수 검사를 위한 테스트 프로그램 개발 2. 제품의 Sample에 대한 온도 변화 및 DC/AC 특성 검토용 프로그램 개발 3. 양산 테스트 데이터 분석 - 제품 수율 및 주 불량 원인 검증 4. 양산 테스트 데이터 분석을 위한 자체 프로그램 개발 5. 제품의 양산 테스트 중 특이 사항 발생 시 분석

나) 연구개발 실적

반도체 테스트 프로그램의 개발과 양산은 기본적으로 고객사의 의뢰에 의해 이루어지며, 개발한 테스트 프로그램의 소유권은 당사에도 있습니다.

당사는 설립년도인 2005년 6건을 시작으로, 2006년 33건, 2007년 55건, 2008년 70건, 2009년 97건, 2010년 116건, 2011년 159건의 반도체 테스트 프로그램을 직접 개발하였습니다.

다) 향후 연구개발 계획

당사의 개발은 고객사의 테스트 프로그램 의뢰로부터 시작합니다. 당사가 주체적으로 개발 계획을 세우기는 어렵지만 2012년 약 150건 정도로 예상하고 있습니다.

8) 시장위험과 위험관리

당사의 위험관리 체계를 구축하고 감독할 책임은 이사회에 있습니다. 당사의 위험관리 정책은 당사가 직면한 위험을 식별 및 분석하고, 적절한 위험 한계치 및 통제를 설정하고, 위험이 한계치를 넘지 않도록 하기 위해 수립되었습니다. 위험관리정책과 시스템은 시장 상황과 당사의 활동의 변경을 반영하기 위해 정기적으로 검토되고 있으며 영업활동과 관련된 시장 위험, 신용위험 및 유동성 위험을 최소화하는데 중점을 두고 있습니다. 당사는 각각의 위험요인에 대해 모니터링하고 대응하는 재무위험 관리 정책 및 프로그램을 운영하고 있습니다.

가) 시장위험

1. 환율변동위험

당사는 기계장치 매입 거래 등과 관련하여 USD 및 JPY의 환율변동위험에 노출되어 있습니다. 당사는 내부적으로 원화 환율 변동에 대한 환위험을 정기적으로 측정하고 있습니다.

당반기말과 전기말 현재 기능통화 이외의 외화로 표시된 화폐성자산 및 부채의 장부금액은 다음과 같습니다.

(원화단위: 천원)								
계정과목	당반기말				전기말			
	외 화	환 율	원화환산액	외 화	환 율	원화환산액		
외화자산:								
현금및현금성자산	USD	556,649	1153.8	642,262	USD	300,372	1153.3	346,720
외화부채:								
미지급금	USD	1,238,026	1153.8	1,428,435	USD	2,380,600	1153.3	2,745,546

당반기말과 전기말 및 전기초 현재 외화에 대한 원화 환율변동이 손익에 미치는 영향은 다음과 같습니다.

(단위: 천원)				
구 분	당반기말		전기말	
	10% 상승시	10% 하락시	10% 상승시	10% 하락시
USD	(78,617)	78,617	(239,913)	239,913

2. 이자율 위험

이자율 위험은 시장금리 변동으로 인한 재무상태표 항목의 가치변동(공정가치) 위험과 투자 및 재무활동으로부터 발생하는 이자수익, 비용의 현금흐름이 변동될 위험으로 정의할 수 있습니다. 이러한 당사의 이자율 변동위험은 주로 예금 및 변동금리부 차입금에서 비롯되며, 당사는 이자율 변동으로 인한 불확실성과 금융비용의 최소화를 위한 정책을 수립 및 운영하고 있습니다.

(단위:천원)		
구 분	당반기말	전기말
고정이자율		
금융자산	691,422	535,318
합 계	691,422	535,318
변동이자율		
금융자산	2,158,347	1,928,427
금융부채	(28,271,351)	(21,837,445)
합 계	(26,113,004)	(19,909,018)

당사는 이자부 금융상품을 보유하고 있는 상황이기 때문에 이자율위험에 노출되어 있습니다

. 당기말과 전기말 및 전기초 현재 다른 모든 변수가 일정하다고 가정하면 이자율변동이 향후 1년간 손익에 미치는 영향은 다음과 같습니다.

(단위:천원)				
구 분	당반기말 기준		전기말 기준	
	0.5%P 상승시	0.5%P 하락시	0.5%P 상승시	0.5%P 하락시
이자비용	(141,357)	141,357	(109,187)	109,187
이자수익	10,792	(10,792)	9,642	(9,642)

나) 신용위험

신용위험이란 고객이나 거래상대방이 금융상품에 대한 계약상의 의무를 이행하지 않아 당사가 재무손실을 입을 위험을 의미합니다. 주로 거래처에 대한 매출채권과 투자자산에서 발생하며, 금융자산의 장부금액은 신용위험에 대한 최대노출정도를 나타냅니다.

(단위: 천원)		
구 분	당반기말	전기말
현금및현금성자산	2,683,640	2,347,365
매출채권및기타채권	2,540,266	2,897,958
기타금융자산	170,200	116,380
합 계	5,394,106	5,361,703

당사의 경영진은 신용위험을 관리하기 위하여 신용도가 일정 수준 이상인 거래처와 거래하고 있으며, 금융자산의 신용보강을 위한 정책과 절차를 마련하여 운영하고 있습니다. 당사는 신규 거래처와 계약시 공개된 재무정보와 신용평가기관에 의하여 제공된 정보 등을 이용하여 거래처의 신용도를 평가하고 이를 근거로 신용거래한도를 결정하고 있습니다. 또한, 당사는 주기적으로 거래처의 신용도를 재평가하여 신용거래한도를 재검토하고 담보수준을 재조정하고 있으며, 회수가 지연되는 금융자산에 대하여는 분기 단위로 회수지연 현황 및 회수대책이 보고되고 있으며 지연사유에 따라 적절한 조치를 취하고 있습니다.

당사는 매출채권과 투자자산에 대해 발생할 것으로 예상되는 손실에 대해 충당금을 설정하고 있습니다. 이 충당금은 개별적으로 유의적인 항목에 대한 구체적인 손상차손과 유사한 특성을 가진 금융자산 집합의 발생하였으나 아직 식별되지 않은 손상으로 구성됩니다. 금융자산 집합의 충당금은 유사한 금융자산의 회수에 대한 과거 자료에 근거하여 결정되고 있습니다.

다) 유동성 위험

유동성위험이란 당사가 금융부채에 관련된 의무를 충족하는데 어려움을 겪게 될 위험을 의미합니다. 당사는 유동성위험을 관리하기 위하여 단기 및 중장기 자금관리계획을 수립하고 현금유출예산과 실제현금유출액을 지속적으로 분석·검토하여 금융부채와 금융자산의 만기구조를 대응시키고 있습니다. 당사의 경영진은 영업활동현금흐름과 금융자산의 현금유입으로 금융부채를 상환가능하다고 판단하고 있습니다. 한편, 당사는 일시적으로 발생할 수 있는 유동성위험을 관리하기 위하여 한국산업은행 및 한국씨티은행과 수입신용장 약정한도계약

을 체결하고 있습니다.

① 당반기말

(단위:천원)				
구 분	1년 미만	1년 이상 5년 미만	5년 이상	합 계
차입금	7,117,451	17,191,470	3,962,430	28,271,351
매입채무및기타채무	2,723,177	-	-	2,723,177
합 계	9,840,628	17,191,470	3,962,430	30,994,528

② 전기말

(단위:천원)				
구 분	1년 미만	1년 이상 5년 미만	5년 이상	합 계
차입금	8,395,628	12,612,357	829,460	21,837,445
매입채무및기타채무	4,011,168	-	-	4,011,168
합 계	12,406,796	12,612,357	829,460	25,848,613

라) 자본위험관리

당사의 자본관리는 계속기업으로서의 존속능력을 유지하는 한편, 건전한 자본구조의유지를 통하여 주주이익을 극대화하는 것을 그 목적으로 하고 있습니다. 당사의 경영진은 자본구조를 주기적으로 검토하고 있습니다. 당사는 자본관리 지표로 부채비율을 이용하고 있으며, 부채비율은 부채총계를 자본총계로 나누어 산출하고 있습니다.

당반기말과 전기말 현재 당사가 자본으로 관리하고 있는 항목의 내역은 다음과 같습니다.

(단위:천원)		
구 분	당반기말	전기말
부채총계	33,410,552	28,005,247
자본총계	23,790,214	24,821,478
부채비율	140.4%	112.8%

III. 재무에 관한 사항

(단위:백만원)

구 분	제8기 반기	제7기	제6기
[유동자산]	4,998	5,029	6,221
현금및현금성자산	2,684	2,347	3,354
매출채권 및 기타유동채권	2,260	2,628	2,423
기타유동비금융자산	54	54	444
[비유동자산]	52,203	47,798	44,352
장기매출채권 및 기타비유동채권	280	270	262
유형자산	50,353	46,263	43,255
영업권 이외의 무형자산	232	239	58
이연법인세자산	1,167	910	715
기타비유동금융자산	170	116	54
기타비유동비금융자산	-	-	8
자산총계	57,201	52,827	50,573
[유동부채]	10,147	12,831	7,982
[비유동부채]	23,263	15,174	18,400
부채총계	33,411	28,005	26,382
[자본금]	2,605	2,605	2,605
[자본잉여금]	12,690	12,690	12,690
[기타자본]	8,320	154	66
[이익잉여금]	175	9,373	8,831
자본총계	23,790	24,821	24,191
매출액	10,815	23,767	21,915
영업이익	-537	1,763	3,409
당기순이익	-946	527	2,873
총포괄손익	-1,053	542	2,731

- 상기 제8기 반기 및 제7기 기말 재무제표는 한국채택국제회계기준(K-IFRS)으로 작성 되었으며, 비교 표시된 제6기 기말 재무제표는 K-IFRS 기준으로 재작성되었습니다.
- 상기 재무제표 중 제8기 반기 재무제표는 회계감사인으로 부터 검토를 받았으며, 비교 표시된 제7기 기말재무제표는 외부감사인의 감사를 받았고, K-IFRS기준으로 재작성된 제6기 기말 재무제표는 외부감사인의 감사를 받지 않았습니다.

2. 재무제표 작성기준

- 본 보고서 [XI. 재무제표 등]의 재무제표에 대한 주석에 기재하고 있습니다.

IV. 감사인의 감사의견 등

1. 회계감사인의 감사의견 등

가. 회계감사인의 명칭

제8기 반기	제7기 연간	제6기 연간
삼정회계법인	삼정회계법인	삼정회계법인

나. 감사의견

년도	감사인	감사의견	지적사항	특기사항
2011년도 (제8기)	삼정회계법인	예외사항없음	해당사항없음	-
2011년도 (제7기)	삼정회계법인	적정	해당사항없음	-
2010년도 (제6기)	삼정회계법인	적정	해당사항없음	-

다. 최근 3사업연도의 외부감사인에게 지급한 보수 등에 관한 사항

(1) 감사용역계약 체결현황

(단위:천원,시간)

년도	감사인	내용	보수	비고
제8기	삼정회계법인	정기회계감사 및 반기검토보고	36,000	-
제7기	삼정회계법인	정기회계감사 및 반기검토보고	30,000	514.5시간
제6기	삼정회계법인	정기회계감사 및 반기검토보고	42,000	486.5 시간

2) 외부감사인과의 비감사용역계약 체결현황

(단위:천원)

사업년도	내용	보수	비고
제7기	내부회계관리제도 검토	5,000	-
제6기	K-IFRS 재무제표 감사	35,000	-
제6기	내부회계관리제도 검토	12,000	-

V. 이사의 경영진단 및 분석의견

당사는 기업공시서식 작성기준에 따라 분기보고서의 본 항목을 기재하지 않습니다

VI. 이사회 등 회사의 기관 및 계열회사에 관한 사항

1. 이사회에 관한 사항

가. 이사회 구성

사업보고서 작성기준일 현재 당사의 이사회는 3명의 상근이사로 구성되어 있습니다.

나. 주요 의결사항

개최일자	의 안 내 용	가결여부	비고
2012-01-17	공장확장 이전을 위한 공장 건축의 건	가결	
2012-01-27	내부회계관리제도에 관한 감사의 평가보고 건	가결	
2012-02-16	내부결산재무제표승인의건	가결	
2012-03-02	정기주주총회 소집에 관한 건	가결	
2012-03-02	외환은행 단기 운영자금 차입의 건	가결	
2012-05-25	산업은행 시설자금 대출 기한연장	가결	

2. 감사제도에 관한 사항

가. 감사에 관한 사항

당사는 본 보고서 제출일 현재 감사위원회를 별도로 설치하고 있지 아니하며, 주주 총회 결의에 의하여 선임된 감사 1명(김명재)이 감사업무를 수행하고 있습니다.

나. 감사의 독립성

당사의 감사 김명재는 감사로서 이사회에 참석하여 독립적으로 이사의 업무를 감독할 수 있으며, 제반업무와 관련하여 관련 장부 및 관계서류를 해당부서에 제출을 요구 할 수 있습니다. 또한 필요시 회사로부터 영업에 관한 사항을 보고 받을 수 있으며, 적절한 방법으로 경영 정보에 접근할 수 있습니다.

다. 감사의 주요 활동내용

개최일자	의 안 내 용	가결여부	비고
2012-01-17	공장확장 이전을 위한 공장 건축의 건	가결	
2012-01-27	내부회계관리제도에 관한 감사의 평가보고 건	가결	
2012-02-16	내부결산재무제표승인의건	가결	
2012-03-02	정기주주총회 소집에 관한 건	가결	
2012-03-02	외환은행 단기 운영자금 차입의 건	가결	
2012-05-25	산업은행 시설자금 대출 기한연장	가결	

3. 주주의 의결권 행사에 관한 사항

(기준일 : 2012.03.31)

(단위:주)

구 분		주식수	비고
발행주식총수(A)	보통주	5,209,046	
	우선주	-	
의결권없는 주식수(B)	보통주	-	
	우선주	-	
기타 법률에 의하여 의결권 행사가 제한된 주식수©	-	-	
의결권이 부활된 주식수(D) 의결권을 행사할 수 있는 주식수	-	-	
의결권을 행사할 수 있는 주식수 (E = A - B - C + D)	-	5,209,046	

4. 계열회사 등의 현황

반기말 현재 회사의 계열회사 없음

VII. 주주에 관한 사항

최대주주 및 특수관계인의 주식소유 현황

(기준일 : 2012년 06월 30일)

(단위 : 천주, %)

성명	관계	주식의 종류	소유주식수 및 지분율				비고
			기 초		기 말		
			주식수	지분율	주식수	지분율	
유남영	본인	보통주	2,028	38.9	2,028	38.9	-
허엽	임원	보통주	306	5.9	306	5.9	-
양현수	임원	보통주	299	5.7	299	5.7	-
유상준	자	보통주	11	0.2	11	0.2	-
유상욱	자	보통주	11	0.2	12	0.2	-
계		보통주	2,655	51.0	2,655	51.0	-
		우선주	0	0	0	0	-

주식 소유현황

(기준일 : 2012년 06월 30일)

(단위 : 주)

구분	주주명	소유주식수	지분율	비고
5% 이상 주주	유남영	2,027,604	38.92%	-
	허엽	306,203	5.88%	-
	양현수	298,703	5.73%	-
	프리미어-기술사업화2호투	298,273	5.73%	-
	KTIC27호MIC2007-1중소기업 성장 중핵화투자	298,273	5.73%	-
우리사주조합		50,828	0.98%	-

소액주주현황

(기준일 : 2011년 12월 31일)

(단위 : 주)

구 분	주 주		보 유 주 식		비 고
	주 주 수	비 율	주 식 수	비 율	
소액주주	1,919	99.6%	1,773,657	34.0%	-

※ 당사는 2011년 사업년도 말 이후 주주명부를 폐쇄하지 않은 관계로 현재 주요주주를 정확히 파악할 수 없어 전자공시장에서 파악 가능한 최대주주 및 대량보유변동보고로 확인 가능한 사항만을 기재하였으며 추후 주주명부가 폐쇄될 경우 일부 숫자가 변경 될 수도 있습니다

VIII. 임원 및 직원 등에 관한 사항

1. 임원 및 직원의 현황

임원 현황

(기준일 : 2012년 06월 30일)

(단위 : 주)

성명	출생년월	직위	등기임원 여부	상근 여부	담당 업무	주요경력	소유주식수		재직기 간	임기 만료일
							보통주	-		
유남영	1959.04	대표 이사	등기임원	상근	대표 이사	솔럼버제 코리아	2,007,599	-	7	2014.03.30
허엽	1962.01	상무 이사	등기임원	상근	생산 총괄	LG 반도체	302,203	-	7	2014.03.30
양현수	1963.06	상무 이사	등기임원	상근	개발 총괄	LG 반도체	298,703	-	7	2014.03.30
김명재	1958.11	감사	등기임원	비상근	감사	현대전자	0	-	2	2013.03.30

직원 현황

(기준일 : 2012년 06월 30일)

(단위 : 천원)

사업부문	성별	직원 수				평균 근속연수	연간급여 총액	1인평균 급여액	비고
		정규직	계약직	기 타	합 계				
반도체 테스트	남	99	7	0	106	2.65	2,022,542	19,081	-
반도체 테스트	녀	80	19	0	99	2.09	1,323,412	13,368	-
합 계		179	26	0	205	-	3,345,955	-	-

2. 임원의 보수 등

1. 주총승인금액

(단위 : 천원)

구 분	인원수	주총승인금액	비고
상근 등기이사	3	1,500,000	-
감사	1	70,000	-

2. 지급금액

(단위 : 천원)

구 분	인원수	지급총액	1인당 평균 지급액	주식매수선택권의 공정가치 총액	비고
등기이사	3	306,420	102,140	-	-
사외이사	-	-	-	-	-
감사위원회 위원 또는 감사	1	6,000	6,000	-	-
계	4	312,420	108,140	-	-

IX. 이해관계자와의 거래내용

1. 최대주주등과의 거래내용

(1) 당기말 현재 당사와 지배·종속관계에 있는 회사의 내역은 다음과 같습니다.

구분	회사명
기타	아이텍시스템스(주)

(2) 당기 중 특수관계자와의 거래 내역은 다음과 같습니다.

(단위:천원)			
특수관계구분	특수관계자명	거래내용	당반기
기타	아이텍시스템스(주)	지급임차료	3,600

2. 대주주 이외의 이해관계자와의 거래 해당사항없음

3. 주주(최대주주 등 제외)·임원·직원 및 기타 이해관계자와의 거래내용
회사는 종업원 복지증진을 위하여 식당, 의료보험, 재해보상, 유급휴가 등의 복리후생제도를 시행하고 있습니다.

X. 그 밖에 투자자 보호를 위하여 필요한 사항

견질 또는 담보용 어음·수표 현황

해당사항 없음

(기준일 :)

(단위 :)

제 출 처	매 수	금 액	비 고
은 행			
금융기관(은행제외)			
법 인			
기타(개인)			

XI. 재무제표 등

재무상태표

제 8 기 반기말 2012.06.30 현재

제 7 기말 2011.12.31 현재

제 6 기말 2010.12.31 현재

(단위 : 원)

	제 8 기 반기말	제 7 기말	제 6 기말
자산			
유동자산	4,997,805,480	5,028,675,964	6,221,397,803
현금및현금성자산	2,683,640,625	2,347,364,896	3,354,117,605
매출채권 및 기타유동채권	2,260,035,193	2,627,727,413	2,423,087,398
기타유동비금융자산	54,129,662	53,583,655	444,192,800
비유동자산	52,202,960,747	47,798,048,828	44,351,752,511
장기매출채권 및 기타비유동채권	280,230,673	270,230,673	261,960,405
유형자산	50,353,026,242	46,262,785,130	43,255,021,099
영업권 이외의 무형자산	232,499,002	238,644,598	58,383,200
이연법인세자산	1,167,004,830	910,008,427	714,592,697
기타비유동금융자산	170,200,000	116,380,000	53,740,000
기타비유동비금융자산	0	0	8,055,110
자산총계	57,200,766,227	52,826,724,792	50,573,150,314
부채			
유동부채	10,147,290,403	12,831,306,597	7,981,866,030
매입채무 및 기타유동채무	2,723,177,366	4,011,168,217	4,224,132,142
단기차입금	1,500,000,000		2,200,000,000
유동성장기차입금	5,617,451,000	8,395,628,000	1,364,688,000
미지급법인세		124,681,302	127,062,989
기타유동비금융부채	306,662,037	299,829,078	65,982,899
비유동부채	23,263,261,991	15,173,940,265	18,399,867,812
장기차입금	21,153,900,000	13,441,817,000	17,133,345,000
퇴직급여채무	2,109,361,991	1,732,123,265	1,266,522,812
부채총계	33,410,552,394	28,005,246,862	26,381,733,842
자본			
납입자본	15,294,397,959	15,294,397,959	15,294,397,959
자본금	2,604,523,000	2,604,523,000	2,604,523,000
주식발행초과금	12,689,874,959	12,689,874,959	12,689,874,959
이익잉여금(결손금)	8,320,425,567	9,373,034,002	8,830,552,047
기타자본구성요소	175,390,307	154,045,969	66,466,466

자본총계	23,790,213,833	24,821,477,930	24,191,416,472
자본과부채총계	57,200,766,227	52,826,724,792	50,573,150,314

포괄손익계산서

제 8 기 반기 2012.01.01 부터 2012.06.30 까지

제 7 기 반기 2011.01.01 부터 2011.06.30 까지

제 7 기 2011.01.01 부터 2011.12.31 까지

제 6 기 2010.01.01 부터 2010.12.31 까지

(단위 : 원)

	제 8 기 반기		제 7 기 반기		제 7 기	제 6 기
	3개월	누적	3개월	누적		
수익(매출액)	5,441,535,091	10,815,257,532	5,962,607,721	11,455,775,746	23,767,407,723	21,915,338,849
매출원가	5,081,515,374	10,133,377,027	4,843,594,219	9,362,929,715	19,218,136,548	15,965,913,294
매출총이익	360,019,717	681,880,505	1,119,013,502	2,092,846,031	4,549,271,175	5,949,425,555
판매비와관리비	625,117,000	1,312,978,856	630,885,987	1,250,652,943	2,778,173,784	2,543,843,432
기타수익	93,362,002	94,083,808	51,185	2,334,203	3,209,025	3,562,539
기타비용, 기능별	0	0	0	11,207,820	11,207,820	170,364
영업이익(손실)	(171,735,281)	(537,014,543)	488,178,700	833,319,471	1,763,098,596	3,408,974,298
금융수익	44,784,963	93,103,076	20,056,576	67,675,203	228,131,676	414,045,296
금융원가	351,759,939	729,989,337	322,780,329	608,309,687	1,486,858,190	1,285,768,957
법인세비용차감전순이익(손실)	(478,710,257)	(1,173,900,804)	185,454,947	292,684,987	504,372,082	2,537,250,637
법인세비용	(228,229,764)	(228,229,764)	(152,381,773)	(152,381,773)	22,518,647	335,744,655
당기순이익(손실)	(250,480,493)	(945,671,040)	337,836,720	445,066,760	526,890,729	2,872,995,292
기타포괄손익	(106,937,395)	(106,937,395)	0	0	15,591,226	(141,653,611)
총포괄손익	(357,417,888)	(1,052,608,435)	337,836,720	445,066,760	542,481,955	2,731,341,681
주당이익						
기본주당이익(손실)	(48)	(182)	65	85	101	640

자본변동표

제 8 기 반기 2012.01.01 부터 2012.06.30 까지
 제 7 기 반기 2011.01.01 부터 2011.06.30 까지
 제 7 기 2011.01.01 부터 2011.12.31 까지
 제 6 기 2010.01.01 부터 2010.12.31 까지

(단위 : 원)

		자본				
		자본금	주식발행초과금	미처분이익잉여금 (미처리결손금)	기타자본	자본 합계
2010.01.01 (기초자본)		1,375,000,000	1,921,273,600	6,099,210,366		9,395,483,966
자본의 변동	포괄 손익	당기순이익(손실)		2,872,995,292		2,872,995,292
		기타포괄손익		(141,653,611)		(141,653,611)
		총포괄손익		2,731,341,681		2,731,341,681
	무상증자	481,250,000	(481,250,000)			0
	유상증자	450,000,000	7,425,834,000			7,875,834,000
	우선주전환	298,273,000	3,824,017,359			4,122,290,359
	주식매수선택권				66,466,466	66,466,466
	자본 증가(감소) 합계	1,229,523,000	10,768,601,359	2,731,341,681	66,466,466	14,795,932,506
2010.12.31 (기말자본)		2,604,523,000	12,689,874,959	8,830,552,047	66,466,466	24,191,416,472
2011.01.01 (기초자본)		2,604,523,000	12,689,874,959	8,830,552,047	66,466,466	24,191,416,472
자본의 변동	포괄 손익	당기순이익(손실)		526,890,729		526,890,729
		기타포괄손익		15,591,226		15,591,226
		총포괄손익		542,481,955		542,481,955
	무상증자					
	유상증자					
	우선주전환					
	주식매수선택권				87,579,503	87,579,503
자본 증가(감소) 합계			542,481,955	87,579,503	630,061,458	
2011.12.31 (기말자본)		2,604,523,000	12,689,874,959	9,373,034,002	154,045,969	24,821,477,930
2011.01.01 (기초자본)		2,604,523,000	12,689,874,959	8,830,552,047	66,466,466	24,191,416,472
자본의 변동	포괄 손익	당기순이익(손실)		445,066,760		445,066,760
		기타포괄손익				
		총포괄손익			445,066,760	
	무상증자					
	유상증자					
	우선주전환					
	주식매수선택권				43,432,007	43,432,007
자본 증가(감소) 합계			445,066,760	43,432,007	488,498,767	
2011.06.30 (기말자본)		2,604,523,000	12,689,874,959	9,275,618,807	109,898,473	24,679,915,239
2012.01.01 (기초자본)		2,604,523,000	12,689,874,959	9,373,034,002	154,045,969	24,191,416,472
자본의 변동	포괄 손익	당기순이익(손실)		(945,671,040)		(945,671,040)
		기타포괄손익		(106,937,395)		(106,937,395)
		총포괄손익		(1,052,608,435)		(1,052,608,435)

	무상증자					
	유상증자					
	우선주전환					
	주식매수선택권				21,344,338	
	자본 증가(감소) 합계					
2012.06.30 (기말자본)		2,604,523,000	12,689,874,959	8,320,425,567	175,390,307	23,790,213,833

현금흐름표

제 8 기 반기 2012.01.01 부터 2012.06.30 까지
제 7 기 반기 2011.01.01 부터 2011.06.30 까지
제 7 기 2011.01.01 부터 2011.12.31 까지
제 6 기 2010.01.01 부터 2010.12.31 까지

(단위 : 원)

	제 8 기 반기	제 7 기 반기	제 7 기	제 6 기
영업활동현금흐름	2,095,892,269	2,880,633,856	8,456,636,592	11,954,808,461
당기순이익(손실)	(945,671,040)	445,066,760	526,890,729	2,872,995,292
당기순이익조정을 위한 가감	3,790,872,008	3,089,629,898	9,188,664,838	9,917,138,000
이자수취	31,322,581	24,349,052	62,087,143	26,447,919
이자지급	(655,950,000)	(547,864,015)	(1,139,685,139)	(734,397,791)
법인세납부(환급)	(124,681,280)	(130,547,839)	(181,320,979)	(127,374,959)
투자활동현금흐름	(8,193,522,540)	(6,114,556,587)	(10,602,801,301)	(28,894,455,574)
유형자산의 처분	33,000,000			7,000,000
유형자산의 취득	(8,162,702,540)	(5,898,083,997)	(10,347,508,711)	(29,706,591,766)
기타금융자산의 처분				1,000,000,000
대여금및수취채권의 처분				55,123,000
영업권 이외의 무형자산의 취득		(192,552,590)	(192,552,590)	(61,456,000)
기타금융자산의 취득	(53,820,000)	(23,820,000)	(62,640,000)	(37,740,000)
대여금및수취채권의 취득	(10,000,000)	(100,000)	(100,000)	(150,790,808)
재무활동현금흐름	6,433,906,000	1,542,906,000	1,139,412,000	18,984,290,860
주식의 발행				7,871,638,860
단기차입금의 증가	1,500,000,000			5,340,000,000
단기차입금의 상환	(1,936,094,000)	(2,026,094,000)	(3,564,688,000)	(5,623,248,000)
장기차입금의 증가	6,870,000,000	3,569,000,000	4,704,100,000	11,395,900,000
현금및현금성자산의순증가(감소)	336,275,729	(1,691,016,731)	(1,006,752,709)	2,044,643,747
기초현금및현금성자산	2,347,364,896	3,354,117,605	3,354,117,605	1,309,473,858
기말현금및현금성자산	2,683,640,625	1,663,100,874	2,347,364,896	3,354,117,605

1. 회사의 개요

아이텍반도체 주식회사(이하 "당사"라 함)는 2005년 2월 1일에 설립되어 반도체 기술서비스업, 소프트웨어 자문 및 개발 공급업, 전자엔지니어링 서비스업 등을 주영업 목적으로 하고 있으며, 경기도 군포시 당정동에 본사를 두고 있습니다.

당사는 2010년 10월 26일자로 한국거래소가 개설한 코스닥시장에 상장하였으며, 설립 후 수차례의 증자를 거쳐 당반기말 현재의 납입자본금은 2,605백만원(주당액면가액500원)입니다.

2012년 6월 30일 현재 당사의 주요 주주 현황은 다음과 같습니다.

주주명	소유주식수(주)	지분율(%)
유남영	2,027,604	38.92
허엽	306,203	5.88
양현수	298,703	5.73
기타	2,576,536	49.47
합 계	5,209,046	100.00

2. 재무제표 작성기준

(1) 회계기준의 적용

당사의 반기재무제표는 한국채택국제회계기준에 따라 작성되는 요약 중간재무제표입니다. 동 재무제표는 한국채택국제회계기준 제1034호 '중간재무보고'에 따라 작성되었으며, 연차 재무제표에서 요구되는 정보에 비하여 적은 정보를 포함하고 있습니다. 선별적 주석에는 직전 연차보고기간말 후 발생한 당사의 재무상태와 경영성과의 변동을 이해하는 데 유의적인 거래나 사건에 대한 설명을 포함하고 있습니다.

(2) 추정과 판단

한국채택국제회계기준에서는 중간재무제표를 작성함에 있어서 회계정책의 적용이나, 중간보고기간말 현재 자산, 부채 및 수익, 비용의 보고금액에 영향을 미치는 사항에 대하여 경영진의 최선의 판단을 기준으로 한 추정치와 가정의 사용을 요구하고 있습니다. 중간보고기간말 현재 경영진의 최선의 판단을 기준으로 한 추정치와 가정이 실제 환경과 다를 경우 이러한 추정치와 실제결과는 다를 수 있습니다.

반기재무제표에서 사용된 당사의 회계정책의 적용과 추정금액에 대한 경영진의 판단은 2011년 12월 31일로 종료되는 회계연도의 연차재무제표와 동일한 회계정책과 추정의 근거를 사용하였습니다.

3. 유의적인 회계정책

당사는 2011년 12월 31일로 종료되는 회계연도의 연차재무제표를 작성할 때에 적용한 것과 동일한 회계정책을 적용하고 있습니다.

4. 금융위험관리

당사의 금융위험관리 목적과 정책은 2011년 12월 31일로 종료되는 회계연도와 동일합니다.

(1) 신용위험

당반기말과 전기말 현재 당사의 신용위험에 대한 최대 노출정도는 다음과 같습니다.

(단위: 천원)		
구 분	당반기말	전기말
현금및현금성자산	2,683,640	2,347,365
매출채권및기타채권	2,540,266	2,897,958
기타금융자산	170,200	116,380
합 계	5,394,106	5,361,703

(2) 유동성위험

당반기말과 전기말 현재 금융부채의 잔존 계약만기에 따른 장부금액은 다음과 같습니다.

① 당반기말

(단위:천원)				
구 분	1년 이하	1년 초과 5년 이하	5년 초과	합 계
차입금	7,117,451	17,191,470	3,962,430	28,271,351
매입채무및기타채무	2,723,177	-	-	2,723,177
합 계	9,840,628	17,191,470	3,962,430	30,994,528

② 전기말

(단위:천원)				
구 분	1년 이하	1년 초과 5년 이하	5년 초과	합 계
차입금	8,395,628	12,612,357	829,460	21,837,445
매입채무및기타채무	4,011,168	-	-	4,011,168
합 계	12,406,796	12,612,357	829,460	25,848,613

(3) 시장위험

① 환위험

당사는 기계장치 매입 거래 등과 관련하여 USD 및 JPY의 환율변동위험에 노출되어 있습니다. 당사는 내부적으로 원화 환율 변동에 대한 환위험을 정기적으로 측정하고 있습니다.

당반기말과 전기말 현재 기능통화 이외의 외화로 표시된 화폐성자산 및 부채의 장부금액은 다음과 같습니다.

(원화단위: 천원)								
계정과목	당반기말				전기말			
	외 화	환 율	원화환산액	외 화	환 율	원화환산액		
외화자산:								
현금및현금성자산	USD	556,649	1153.8	642,262	USD	300,372	1153.3	346,720
외화부채:								
미지급금	USD	1,238,026	1153.8	1,428,435	USD	2,380,600	1153.3	2,745,546

당반기말과 전기말 현재 외화에 대한 원화 환율변동이 손익에 미치는 영향은 다음과 같습니다.

(단위: 천원)				
구 분	당반기말		전기말	
	10% 상승시	10% 하락시	10% 상승시	10% 하락시
USD	(78,617)	78,617	(239,913)	239,913

② 이자율위험

당반기말과 전기말 현재 당사가 보유하고 있는 이자부 금융상품의 장부금액은 다음과 같습니다.

(단위:천원)		
구 분	당반기말	전기말
고정이자율		
금융자산	691,422	535,318
합 계	691,422	535,318
변동이자율		
금융자산	2,158,347	1,928,427
금융부채	(28,271,351)	(21,837,445)
합 계	(26,113,004)	(19,909,018)

당사는 이자부 금융상품을 보유하고 있는 상황이기 때문에 이자율위험에 노출되어 있습니다. 당반기말과 전기말 현재 다른 모든 변수가 일정하다고 가정하면 이자율변동이 향후 1년간 손익에 미치는 영향은 다음과 같습니다.

(단위:천원)				
구 분	당반기말 기준		전기말 기준	
	0.5%P 상승시	0.5%P 하락시	0.5%P 상승시	0.5%P 하락시
이자비용	(141,357)	141,357	(109,187)	109,187
이자수익	10,792	(10,792)	9,642	(9,642)

(4) 자본관리

당반기말과 전기말 현재 당사가 자본으로 관리하고 있는 항목의 내역은 다음과 같습니다.

(단위:천원)		
구 분	당반기말	전기말
부채총계	33,410,552	28,005,247
자본총계	23,790,214	24,821,478
부채비율	140.44%	112.83%

(5) 공정가치

① 당반기말과 전기말 현재 금융상품의 장부금액과 공정가치는 다음과 같습니다.

(단위: 천원)				
구분	당반기말		전기말	
	장부금액	공정가치	장부금액	공정가치
금융자산:				
상각후원가로 인식된 금융자산				
현금및현금성자산	2,683,640	2,683,640	2,347,365	2,347,365
매출채권및기타채권	2,540,266	2,540,266	2,897,958	2,897,958
기타금융자산	170,200	170,200	116,380	116,380
합 계	5,394,106	5,394,106	5,361,703	5,361,703

금융부채:				
상각후원가로 인식된 금융부채				
매입채무 및 기타채무	2,723,177	2,723,177	4,011,168	4,011,168
차입금	28,271,351	28,271,351	21,837,445	21,837,445
합 계	30,994,528	30,994,528	25,848,613	25,848,613

② 공정가치 서열체계

당사는 재무상태표에 공정가치로 측정되는 금융상품에 대하여 사용된 투입변수의 유의성을 반영하는 공정가치 서열체계에 따라 공정가치 측정치를 분류하고 있습니다. 공정가치 측정에 사용된 투입변수에 따른 공정가치 서열체계의 수준은 다음과 같습니다.

공정가치에는 다음의 수준이 있습니다.

- (1) 동일한 자산이나 부채에 대한 활성시장의 공시가격 (수준 1)
- (2) 직접적 또는 간접적으로 관측가능한, 자산이나 부채에 대한 투입변수 (수준 2)
- (3) 관측가능한 시장자료에 기초하지 않은, 자산이나 부채에 대한 투입변수 (수준 3)

당반기말과 전기말 현재 장부금액이 공정가치의 합리적인 근사치에 해당됨에 따라 공정가치로 측정되는 당사의 금융상품은 없습니다.

5. 범주별 금융상품

(1) 당반기말과 전기말 및 전기초 현재 범주별 금융자산 내역은 다음과 같습니다.

- 대여금 및 수취채권

(단위:천원)		
구 분	당반기말	전기말
현금및현금성자산	2,683,640	2,347,365
단기대여금	14,431	14,360
매출채권	2,239,710	2,608,229
미수금	5,861	-
미수수익	33	5,138
보증금	280,231	270,231
기타금융자산	170,200	116,380
합 계	5,394,106	5,361,703

(2) 당반기말과 전기말 현재 범주별 금융부채 내역은 다음과 같습니다.

- 상각후원가로 인식된 금융부채

(단위:천원)		
구 분	당반기말	전기말
미지급금	2,189,271	3,471,625
미지급비용	533,906	539,543
차입금	28,271,351	21,837,445

합 계	30,994,528	25,848,613
-----	------------	------------

(3) 당반기 및 전반기의 범주별 금융상품의 손익 내역은 다음과 같습니다.

- 이자수익

(단위:천원)				
구 분	당반기		전반기	
	3개월 (검토받지 아니한 재무제표)	누적	3개월 (검토받지 아니한 재무제표)	누적
대여금및수취채권	16,687	26,217	11,144	24,349

- 이자비용

(단위:천원)				
구 분	당반기		전반기	
	3개월 (검토받지 아니한 재무제표)	누적	3개월 (검토받지 아니한 재무제표)	누적
상각후원가로 인식된 금융부채	322,989	664,118	281,454	555,849

6. 영업부문

당사는 단일의 영업부문으로 구성되어 있습니다. 따라서, 보고부문별 매출액, 법인세비용차감전순이익 및 당기순이익과 자산·부채 총액에 대한 주석 기재는 생략하였습니다. 또한 당사의 영업활동은 대부분 국내에 소재하는 고객으로부터 창출되고 있으며, 관련 비유동자산 또한 국내에 소재하고 있으므로, 별도의 지역 정보를 기재하지 않습니다.

7. 현금및현금성자산

당반기말과 전기말 현재 현금및현금성자산의 내역은 다음과 같습니다.

(단위:천원)		
구 분	당반기말	전기말
보유현금	4,071	-
요구불예금	2,679,569	2,347,365
합 계	2,683,640	2,347,365

8. 매출채권및기타채권

(1) 당반기말과 전기말 현재 매출채권및기타채권의 내역은 다음과 같습니다.

(단위:천원)				
구 분	당반기말		전기말	
	유동	비유동	유동	비유동
매출채권	2,239,710	-	2,608,229	-
미수금	5,861	-	-	-
미수수익	33	-	5,138	-
단기대여금	14,431	-	14,360	-
보증금	-	280,231	-	270,231
합 계	2,260,035	280,231	2,627,727	270,231

(2) 당반기와 전기 중 매출채권및기타채권의 대손충당금의 변동은 다음과 같습니다.

(단위:천원)		
구 분	당반기	전 기
기초금액	235,185	24,624
손상차손(환입)	(60,185)	230,647
제각	-	(20,086)
기말금액	175,000	235,185

(3) 당반기말과 전기말 현재 매출채권및기타채권의 연령 및 각 연령별로 손상된 채권금액은 다음과 같습니다.

(단위: 천원)				
연 령	당반기말		전기말	
	채권잔액	손상된 금액	채권잔액	손상된 금액
0-30일	2,528,382	11,419	2,909,205	19,982
31일-90일	40,045	21,564	7,325	5,022
91일-180일	17,473	13,853	21,300	17,015
181일-365일	35,405	34,203	56,991	54,844
1년 이상 경과	93,961	93,961	138,322	138,322
합 계	2,715,266	175,000	3,133,143	235,185

9. 기타유동금융자산 및 기타비유동금융자산

당반기말과 전기말 현재 기타금융자산의 내역은 다음과 같습니다.

(단위: 천원)				
구 분	당반기말		전기말	
	유 동	비유동	유 동	비유동
장기금융상품	-	170,200	-	116,380

10. 기타유동자산 및 기타비유동자산

당반기말과 전기말 현재 기타자산의 내역은 다음과 같습니다.

(단위:천원)				
구 분	당반기말		전기말	
	유 동	비유동	유 동	비유동
선급금	8,913	-	28,078	-
선급비용	40,834	-	25,506	-
미수법인세환급액	4,383	-	-	-
합 계	54,130	-	53,584	-

11. 유형자산

(1) 당반기 중 유형자산의 취득, 처분 내역 및 장부금액 변동은 다음과 같습니다.

(단위:천원)								
구 분	토 지	건 물	기계장치	비품	차량운반구	건설중인자산	공구와기구	합 계
취득원가:								
당기초	5,630,969	9,158,183	51,884,001	769,056	165,615	623,421	32,018	68,263,263
취득금액	-	1,098	2,254,734	-	-	5,906,870	-	8,162,702
기타증(감)액	6,184,285	-	-	-	-	(6,184,285)	-	-
당반기말	11,815,254	9,159,281	54,138,735	769,056	165,615	346,006	32,018	76,425,965
감가상각누계액:								
당기초	-	349,604	21,120,893	453,097	44,874	-	32,010	22,000,478
감가상각비	-	114,488	3,883,796	57,615	16,562	-	-	4,072,461
당반기말	-	464,092	25,004,689	510,712	61,436	-	32,010	26,072,939
장부금액:								
당기초	5,630,969	8,808,579	30,763,108	315,959	120,741	623,421	8	46,262,785
당반기말	11,815,254	8,695,189	29,134,046	258,344	104,179	346,006	8	50,353,026

당반기 중 건설중인자산의 취득금액에는 적격자산에 해당하는 건물에 대한 차입원가자본화 금액 44,830천원이 포함되어 있으며, 자본화이자율은 4.578%입니다.

(2) 전기 중 유형자산의 취득, 처분 내역 및 장부금액 변동은 다음과 같습니다.

(단위:천원)								
구 분	토 지	건 물	기계장치	비품	차량운반구	건설중인자산	공구와기구	합 계
취득원가:								

전기초	5,625,484	3,888,991	45,226,602	702,519	86,360	2,353,780	32,018	57,915,754
취득금액	5,485	-	6,657,399	66,537	79,255	3,538,833	-	10,347,509
기타증(감)액	-	5,269,192	-	-	-	(5,269,192)	-	-
전기말	5,630,969	9,158,183	51,884,001	769,056	165,615	623,421	32,018	68,263,263
감가상각누계액:								
전기초	-	241,402	14,039,549	333,623	14,393	-	31,766	14,660,733
감가상각비	-	108,202	7,081,344	119,474	30,481	-	244	7,339,745
전기말	-	349,604	21,120,893	453,097	44,874	-	32,010	22,000,478
장부금액:								
전기초	5,625,484	3,647,589	31,187,053	368,896	71,967	2,353,780	252	43,255,021
전기말	5,630,969	8,808,579	30,763,108	315,959	120,741	623,421	8	46,262,785

전기 중 건설중인자산의 취득금액에는 적격자산에 해당하는 건물에 대한 차입원가 자본화 금액 10,018천원이 포함되어 있으며, 자본화이자율은 5.62%입니다.

12. 보험가입자산

당반기말 현재 당사가 보험에 가입한 자산의 내역은 다음과 같습니다.

(단위:천원)				
보험종류	자 산	장부금액	부보액	보험회사명
화재보험	건물	5,192,339	5,737,718	동부화재해상보험
화재보험	기계장치	3,118,947	7,491,811	한화손해보험
화재보험	기계장치	7,802,053	12,241,521	LIG손해보험

당사는 상기보험 이외에 건물에 대한 영업배상책임보험에 가입하고 있습니다. 또한, 차량운반구에 대한 책임보험 및 종합보험에 가입하고 있으며, 적하보험 등에도 가입하고 있습니다.

13. 무형자산

(1) 당반기 중 발생한 무형자산의 변동내용은 다음과 같습니다.

(단위:천원)				
내역	기초	증가액	상각액	반기말
소프트웨어	46,092	-	(6,146)	39,946
회원권	192,553	-	-	192,553
합계	238,645	-	(6,146)	232,499

(2) 전기 중 발생한 무형자산의 변동내용은 다음과 같습니다.

(단위:천원)				
내역	기초	증가액	상각액	기말
소프트웨어	58,383	-	(12,291)	46,092
회원권	-	192,553	-	192,553
합계	58,383	192,553	(12,291)	238,645

14. 담보제공자산

(1) 당반기말 현재 당사의 채무를 위하여 담보로 제공되어 있는 자산의 내역은 다음과 같습니다.

(단위:천원)					
담보제공자산	장부금액	담보설정금액	차입금종류	차입금액	담보권자
토지, 건물, 기계장치	21,531,396	38,354,000	장단기차입금	23,271,351	기업은행/산업은행/중소기업진흥공단/국민은행

(2) 당반기말 현재 당사가 타인으로부터 제공받은 담보 및 보증의 내역은 다음과 같습니다.

(단위:천원)						
제공받은 내용				관련차입금		
구분	제공자	물건 또는 내용	금액	종류	금액	담보권자
보증	기술신용보증기금	신용보증	450,000	장기차입금	600,000	중소기업진흥공단
			1,695,000		1,932,840	기업은행
	한국정책금융공사	신용보증	400,000	장기차입금	1,000,000	기업은행

15. 매입채무및기타채무

당반기말과 전기말 현재 매입채무및기타채무의 내역은 다음과 같습니다.

(단위: 천원)				
구 분	당반기말		전기말	
	유 동	비유동	유 동	비유동
미지급금	2,189,271	-	3,471,625	-
미지급비용	533,906	-	539,543	-
합 계	2,723,177	-	4,011,168	-

16. 장·단기차입금

(1) 단기차입금 및 유동성장기차입금

(단위:천원)				
차입처	내역	이자율(%)	당기말	전기말
단기차입금(외환은행)	운전자금	4.56	1,500,000	-
유동성장기차입금			5,617,451	8,395,628
합 계			7,117,451	8,395,628

(2) 장기차입금

(단위:천원)				
차입처	내역	이자율(%)	당반기말	전기말
기업은행	중소기업시설자금	5.33~6.60	833,851	1,129,945
	지방구조조정시설자금	4.49	390,000	520,000
	진흥기금시설자금	3.10	1,200,000	1,200,000
	온렌딩시설자금	5.20	1,000,000	1,000,000
	부동산 담보 대출	4.49	5,370,000	-
국민은행	일반시설자금 (*)	6.15	2,312,500	2,687,500
한국씨티은행	일반자금 (*)	5.74	2,000,000	3,000,000
한국산업은행	일반시설자금	4.16~6.25	11,565,000	11,600,000
중소기업진흥공단	일반시설자금	3.60	600,000	700,000
외환은행	일반시설자금	5.70	1,500,000	-
합 계			26,771,351	21,837,445
차감 : 유동성장기차입금			(5,617,451)	(8,395,628)
차 감 계			21,153,900	13,441,817

상기 장기차입금은 원금분할상환되거나 만기에 일시상환되며, 이와 관련하여 당사의 유형자산이 담보로 제공되어 있습니다.

(*) 국민은행 및 한국씨티은행 장기차입금은 대표이사로부터 지급보증을 제공받고 있습니다.

(3) 당반기말 현재 장기차입금의 연도별 상환계획은 다음과 같습니다.

(단위:천원)	
구 분	금 액
2012년 7월~2013년 6월	5,617,451
2013년 7월~2014년 6월	7,269,460
2014년 7월~2015년 6월	5,015,050
2015년 7월~2016년 6월	2,619,640
2016년 7월 이후	6,249,750
합 계	26,771,351

17. 기타유동부채 및 기타비유동부채

당반기말과 전기말 현재 당사의 기타부채의 내역은 다음과 같습니다.

(단위:천원)				
구 분	당반기말		전기말	
	유 동	비유동	유 동	비유동
예수금	67,892	-	67,607	-
부가세예수금	238,770	-	232,222	-
합 계	306,662	-	299,829	-

18. 종업원급여

(1) 당반기말과 전기말 현재 당사의 확정급여채무와 관련된 부채의 내역은 다음과 같습니다.

(단위:천원)		
구 분	당반기말	전기말
적립형의무의 현재가치	2,109,362	1,732,123
사외적립자산의 공정가치	-	-
종업원급여 부채	2,109,362	1,732,123

확정급여채무의 보험수리적 평가는 적격성이 있는 독립적인 보험계리인에 의해서 예측단위 적립방식을 사용하여 수행되었습니다.

(2) 당반기말과 전기말 현재 당사의 기타 종업원급여와 관련된 부채의 내역은 다음과 같습니다.

(단위:천원)		
구 분	당반기말	전기말
유급휴가에 대한 부채	170,137	173,524

(3) 당반기와 전기 중 발생한 확정급여채무 현재가치의 변동내역은 다음과 같습니다.

(단위:천원)		
구 분	당반기	전기
기초금액	1,732,123	1,266,523
퇴직급여 지급액	(83,919)	(143,992)
당기근무원가와 이자	325,454	631,225
보험수리적손실(이익)	135,704	(21,633)
기말금액	2,109,362	1,732,123

(4) 당기손익으로 인식된 비용은 다음과 같습니다.

(단위:천원)				
구 분	당반기		전반기	
	3개월 (검토받지 아니한 재무제표)	누적	3개월 (검토받지 아니한 재무제표)	누적
당기근무원가와 이자	162,727	325,454	160,658	315,613
합 계	162,727	325,454	160,658	315,613

(5) 당기손익으로 인식된 비용은 포괄손익계산서에서 다음 항목으로 인식되었습니다

(단위:천원)				
구 분	당반기		전반기	
	3개월 (검토받지 아니한 재무제표)	누적	3개월 (검토받지 아니한 재무제표)	누적
매출원가	135,929	271,858	132,193	263,179
판매비와관리비	26,798	53,596	28,465	52,434
합 계	162,727	325,454	160,658	315,613

(6) 당기말 현재 기타포괄손익으로 인식된 보험수리적손실의 누계액은 261,766천원입니다.

(7) 당반기말과 전기말 중 현재 주요 보험수리적가정은 다음과 같습니다.

구 분	당반기말	전기말
임금상승률	3.20%	6.88%
할인률	3.88%	4.10%

당사는 확정급여채무의 현재가치계산을 위하여 보고기간말 현재 확정급여채무의 통화 및 예상지급시기와 일관성이 있는 회사채의 시장수익률을 참조하여 할인률을 결정하였습니다.

19. 우발부채와 약정사항

(1) 당반기말 현재 당사가 금융기관과 체결한 약정사항은 다음과 같습니다.

구분	금융기관	한도	사용금액
수입신용장	한국산업은행	USD 4,000,000	USD 1,200,000

20. 자본금 및 자본잉여금

(1) 당사가 발행할 주식의 총수, 발행한 주식의 수 및 1주당 금액은 각각 20,000,000주, 5,209,046주 및 500원입니다.

(2) 당반기와 전기 중 자본금의 변동내역은 없습니다.

(3) 당반기말 및 전기말과 전기초 현재 자본잉여금의 구성내역은 다음과 같습니다.

(단위: 천원)		
구분	당반기말	전기말
주식발행초과금	12,689,875	12,689,875

21. 기타자본구성요소

(1) 당반기말과 전기말 현재 기타자본의 구성내역은 다음과 같습니다.

(단위: 천원)		
구 분	당반기말	전기말
주식선택권	175,390	154,046

(2) 주식기준보상

① 당사는 설립, 경영 또는 해외영업 등에 기여하거나 기여할 수 있는 임직원을 대상으로 주주총회 특별결의 또는 이사회결의에 의하여 주식선택권을 부여할 수 있으며 부여일에 산정된 행사가격로 행사할 수 있습니다. 당반기말 현재 당사가 보유하고 있는 주식기준 보상약정은 다음과 같습니다.

구 분	내 역
결제방식	주식결제형
약정유형	주식선택권 부여
부여일	2010년 03월 30일
부여수량	86,000주
행사가격	5,000원
권리행사가능기간	2012년 3월 31일 ~ 2015년 3월 30일
가득조건	용역제공조건 2년

② 당반기 중 주식선택권의 수량과 가중평균행사가격의 변동은 다음과 같습니다.

(단위:원,주)		
구 분	수 량	가중평균행사가격
기초시점	86,000	5,000
부여	-	-
행사	-	-
소멸	-	-
당기말	86,000	5,000

③ 주식선택권의 보상원가를 산정하기 위하여 사용된 방법 및 가정

주식선택권의 부여일 공정가치는 블랙-숄즈 모형에 근거하여 측정되었으며 부여일의 공정가치를 측정하기 위해 사용된 정보는 다음과 같습니다.

구 분	내 역
공정가치산출방법	공정가액접근법
무위험이자율	3.92%
기대행사기간	3.5년
예상주가변동성	0.5884

기대배당수익율	-
---------	---

22. 이익잉여금

당반기말과 전기말 현재 이익잉여금의 내역은 다음과 같습니다.

(단위: 천원)		
구분	당반기말	전기말
미처분이익잉여금	8,320,426	9,373,034

23. 판매비와관리비

당반기 및 전반기의 판매비와관리비의 내역은 다음과 같습니다.

(단위: 천원)				
구분	당반기		전반기	
	3개월 (검토받지 아니한 재무제표)	누적	3개월 (검토받지 아니한 재무제표)	누적
급여	258,103	524,938	260,701	519,513
퇴직급여	25,563	51,127	28,465	52,434
복리후생비	40,754	78,441	38,022	69,794
여비교통비	18,402	32,950	12,043	18,185
접대비	63,811	135,042	74,204	134,577
통신비	5,605	11,344	5,400	10,864
세금과공과금	16,090	33,032	15,118	30,645
감가상각비	38,209	77,090	6,491	13,232
지급임차료	21,399	42,798	20,649	41,598
보험료	6,771	10,186	2,706	10,797
수선비	70	70	-	-
차량유지비	3,193	6,324	3,458	7,869
운반비	74,668	148,783	58,563	120,954
교육훈련비	2,163	15,843	808	2,191
도서인쇄비	577	1,397	349	2,073
사무용품비	1,342	2,764	1,682	3,744
소모품비	1,890	3,518	3,818	8,411
지급수수료	19,782	67,961	37,523	89,487
대손상각비	-	-	17,333	17,333
주식보상비용	-	9,932	9,821	20,199
홍보비	-	-	1,173	1,173
건물관리비	26,725	59,439	32,559	75,580
합계	625,117	1,312,979	630,886	1,250,653

24. 기타영업수익 및 기타영업비용

(1) 당반기 및 전반기의 기타영업수익의 내역은 다음과 같습니다.

(단위: 천원)				
구 분	당반기		전반기	
	3개월 (검토받지 아니한 재 무제표)	누적	3개월 (검토받지 아니한 재 무제표)	누적
유형자산처분이익	33,000	33,000	-	-
대손충당금환입	60,185	60,185	-	-
잡이익	177	899	2,302	2,334
합 계	93,362	94,084	2,302	2,334

(2) 당반기 및 전반기의 기타영업비용의 내역은 다음과 있습니다.

(단위: 천원)				
구 분	당반기		전반기	
	3개월 (검토받지 아니한 재 무제표)	누적	3개월 (검토받지 아니한 재 무제표)	누적
잡손실	-	-	-	11,208
합 계	-	-	-	11,208

25. 금융수익 및 금융비용

당반기 및 전반기의 금융수익 및 금융비용의 내역은 다음과 같습니다.

(단위: 천원)								
구 분	당반기				전반기			
	3개월 (검토받지 아니한 재무제표)		누적		3개월 (검토받지 아니한 재무제표)		누적	
	금융수익	금융비용	금융수익	금융비용	금융수익	금융비용	금융수익	금융비용
이자수익	16,687	-	26,217	-	11,144	-	24,349	-
외환차익	29,565	-	66,847	-	2,514	-	36,641	-
외화환산이익	-	-	39	-	6,398	-	6,685	-
이자비용	-	322,989	-	664,118	-	281,454	-	555,849
외환차손	-	2,441	-	17,733	-	41,325	-	52,460
외화환산손실	-	27,797	-	48,138	-	-	-	-
합 계	46,252	353,227	93,103	729,989	20,056	322,779	67,675	608,309

26. 법인세비용

(1) 당반기 및 전반기의 법인세비용의 구성요소는 다음과 같습니다.

(단위: 천원)		
구 분	당반기	전반기
당기법인세부담액	-	3,484
일시적차이로 인한 이연법인세변동액	(256,996)	(155,866)
자본에 직접 반영된 법인세비용	28,766	-
법인세비용(이익)	(228,230)	(152,382)

(2) 당반기말 현재 일시적 차이의 법인세효과는 당해 일시적차이가 소멸되는 회계연도의 미래 예상세율을 적용하여 계산하였는 바, 2012년 반기 이후 실현분에 대해서 21.2%를 적용하여 산정하였습니다.

(3) 당반기 및 전반기의 법인세비용과 회계이익의 관계는 다음과 같습니다.

(단위: 천원)		
구 분	당반기	전반기
법인세비용차감전이익(손실)	(1,173,901)	292,685
적용세율	22.0%	15.2%
적용세율에 따른 세부담액	(258,258)	44,430
조정사항:		
세무상 공제되지 않는 비용의 법인세 효과	23,159	22,588
세액공제	-	(224,124)
기타	6,869	4,724
법인세비용(이익)	(228,230)	(152,382)

(4) 당반기 및 전기의 주요 일시적차이 및 이연법인세자산(부채)는 다음과 같습니다.

① 당반기

(단위: 천원)						
구 분	차감할(가산할) 일시적차이				이연법인세자산(부채)	
	기초잔액	증 가	감 소	기말잔액	기초잔액	기말잔액
I. 일시적차이						
확정급여채무	1,226,520	337,483	-	1,564,003	259,999	331,539
건설자금이자(토지)	96,604	-	-	96,604	20,478	20,478
건설자금이자(건물)	181,923	-	-	181,923	38,564	38,564
감가상각비	582,858	93,784	-	676,642	123,555	143,435
유급휴가	117,582	-	-	117,582	24,925	24,925
기타장기종업원급여	96,763	-	-	96,763	20,512	20,512
대손충당금	206,751	150,854	206,751	150,854	43,827	31,978
소 계	2,509,001	582,121	206,751	2,884,371	531,860	611,431
II. 이월결손금	-	836,987	-	836,987	-	177,425
III. 이월세액공제	403,165	-	-	403,165	378,148	378,148
IV. 합계(I + II + III)					910,008	1,167,004

② 전기

(단위: 천원)						
구 분	차감할(가산할) 일시적차이				이연법인세자산(부채)	
	기초잔액	증 가	감 소	기말잔액	기초잔액	기말잔액
I. 일시적차이						
확정급여채무	974,019	662,410	409,909	1,226,520	213,656	259,999
건설자금이자(토지)	96,604	-	-	96,604	21,253	20,478
건설자금이자(건물)	70,813	111,110	-	181,923	15,579	38,564
임차보증금	115	-	115	-	28	-
감가상각비	440,364	142,494	-	582,858	96,880	123,555
유급휴가	117,582	-	-	117,582	28,455	24,925
기타장기종업원급여	-	96,763	-	96,763	-	20,512
외화평가손실	27,892	-	27,892	-	6,750	-
대손충당금	290	206,751	290	206,751	70	43,827
외화평가이익	(90,308)	-	(90,308)	-	(21,855)	-
소 계	1,637,371	1,219,528	347,898	2,509,001	360,816	531,860
II. 이월세액공제	416,700	220,043	233,578	403,165	375,030	378,148
III. 일시적 차이 등 합계(I + II)					735,846	910,008
IV. 이연법인세자산 미인식액					(21,253)	-
V. 합계(III+IV)					714,593	910,008

(5) 당반기말과 전기말 현재 이연법인세자산으로 인식되지 않은 차감할 일시적차이의 내역은 없습니다.

(6) 당반기말과 전기말 현재 상계전 총액기준에 의한 이연법인세자산과 부채의 내역은 다음과 같습니다.

(단위:천원)		
계정과목	당반기말	전기말
이연법인세자산	1,167,004	910,008
이연법인세부채	-	-
상계 후 금액	1,167,004	910,008

(7) 당반기말과 전기말 현재 상계전 총액기준에 의한 미지급법인세와 미수법인세환급액의 내역은 다음과 같습니다.

(단위:천원)		
계정과목	당반기말	전기말
미수법인세환급액	(4,833)	(54,258)
미지급법인세	-	178,939
상계후 잔액	(4,833)	124,681

27. 주당이익

(1) 기본주당이익

당반기와 전반기의 기본주당이익의 계산내역은 다음과 같습니다.

구 분	(단위:원)			
	당반기		전반기	
	3개월 (검토받지 아니한 재무제표)	누적	3개월 (검토받지 아니한 재무제표)	누적
(1) 보통주 당기순이익	(250,480,493)	(945,671,040)	337,836,720	445,066,760
(2) 가중평균유통보통주식수	5,209,046주	5,209,046주	5,209,046주	5,209,046주
(3) 기본주당이익((1)/(2))	(48)	(182)	65	85

(2) 가중평균유통보통주식수

당반기와 전반기의 가중평균유통보통주식수는 5,209,046주이며, 당반기와 전반기 중 유통보통주식수의 변동은 없습니다.

(3) 희석주당이익

당사는 반희석성 잠재적보통주의 희석효과가 없어 당반기 및 전반기의 희석주당이익은 기본주당이익과 동일합니다.

(4) 반희석성 잠재적보통주

당반기 중에는 반희석효과로 희석주당이익을 계산할 때 고려하지 않았지만 앞으로 희석효과가 발생할 가능성이 있는 잠재적보통주의 내역은 다음과 같습니다.

(단위:원)				
구 분	액면금액	주식선택권 부여일	행사기간	발행될 보통주식수
주식선택권	43,000,000	2010년 03월 30일	부여일로부터 2년 이후 3년간	86,000

28. 특수관계자 공시

(1) 당반기말 현재 당사와 특수관계에 있는 회사의 내역은 다음과 같습니다.

구분	회사명
기타	아이텍시스템스(주)

(2) 당반기 및 전반기의 특수관계자와의 거래 내역은 다음과 같습니다.

(단위:천원)				
특수관계구분	특수관계자명	거래내용	당반기	전반기
기타	아이텍시스템스(주)	지급임차료	3,600	3,100

(3) 당반기말과 전기말 현재 특수관계자에 대한 채권·채무내역은 다음과 같습니다.

(단위:천원)				
특수관계구분	특수관계자명	관련계정	당반기말	전기말
기타	아이텍시스템스(주)	미지급금	600	600

(4) 당반기 및 전반기의 주요 경영진에 대한 보상내역은 다음과 같습니다.

(단위:천원)		
분 류	당반기	전반기
단기급여	312,420	312,420
퇴직후급여	81,776	73,693

당사의 주요 경영진에는 등기 임원인 이사를 포함하였습니다.

29. 성격별 비용

당반기와 전반기 중 발생한 비용의 성격별 분류에 대한 정보는 다음과 같습니다.

① 당반기

(단위:천원)			
구분	판매비와 관리비	매출원가	계
종업원급여	654,506	3,633,554	4,288,060
감가상각비와 기타상각비	77,090	4,001,517	4,078,607
지급임차료	42,798	58,603	101,401
세금과공과	33,032	113,907	146,939
기타비용	505,553	2,325,796	2,831,349
합 계	1,312,979	10,133,377	11,446,356

② 전반기

(단위:천원)			
구분	판매비와 관리비	매출원가	계
종업원급여	641,741	3,326,060	3,967,801
감가상각비와 기타상각비	13,232	3,460,653	3,473,885
지급임차료	41,598	371,089	412,687
세금과공과	30,645	99,006	129,651
기타비용	523,437	2,106,122	2,629,559
합 계	1,250,653	9,362,930	10,613,583

XII. 부속명세서

【 전문가의 확인 】

1. 전문가의 확인

2. 전문가와의 이해관계